



Pl.	Player	Country	Squad	Hdc	G1	G2	G3	G4	G5	G6	Games	Max.	Pin G.1-6	Sum. Hdc.	Pin 1-6 with Hdc	Average G.1-6	Diff.to Lead.	Diff.to 48th Place	Diff.to 84th Place
1.	Bielski Pavel	POL	19		227	176	236	245	224	256	6	256	1 364	0	1 364	227,33	0	212	249
2.	Kala Rostislav	CZE	15		189	156	252	198	300	265	6	300	1 360	0	1 360	226,67	-4	208	245
3.	Sergejevas Zanas	LIT	22		247	250	231	216	213	193	6	250	1 350	0	1 350	225,00	-14	198	235
4.	Beštová Kateřina	CZE	17	8	226	199	174	235	215	246	6	246	1 295	48	1 343	215,83	-21	191	228
5.	Gross Thomas	AUT	23		233	175	212	254	242	198	6	254	1 314	0	1 314	219,00	-50	162	199
6.	Thordarson Asgeir	ISL	21		188	183	198	232	278	228	6	278	1 307	0	1 307	217,83	-57	155	192
7.	Mužík Michal	CZE	8	10	212	234	191	219	168	204	6	234	1 228	60	1 288	204,67	-76	136	173
8.	Wisniewski Daniel	POL	23	10	234	192	170	212	202	210	6	234	1 220	60	1 280	203,33	-84	128	165
9.	Brylkowski Bartek	POL	22		179	214	177	210	267	212	6	267	1 259	0	1 259	209,83	-105	107	144
10.	Podolský Jan	CZE	2		268	189	144	235	224	184	6	268	1 244	0	1 244	207,33	-120	92	129
11.	Gross Yvonne	AUT	23	8	170	238	172	193	211	202	6	238	1 186	48	1 234	197,67	-130	82	119
12.	Bitto Ladislav	SVK	6		169	186	222	212	210	235	6	235	1 234	0	1 234	205,67	-130	82	119
13.	Sergejevas Kristijonas	LIT	19		235	193	199	195	170	233	6	235	1 225	0	1 225	204,17	-139	73	110
14.	Kutina Karel	CZE	19		162	225	214	235	155	233	6	235	1 224	0	1 224	204,00	-140	72	109
15.	Tarsoly Alexander	HUN	23		203	154	194	166	258	244	6	258	1 219	0	1 219	203,17	-145	67	104
16.	Lébrová Jana st.	CZE	6	8	194	160	158	233	188	234	6	234	1 167	48	1 215	194,50	-149	63	100
17.	Pajak Darja	POL	22	8	225	209	191	174	190	177	6	225	1 166	48	1 214	194,33	-150	62	99
18.	Fotr Ivan	CZE	8		179	245	148	223	212	201	6	245	1 208	0	1 208	201,33	-156	56	93
19.	Slavkovský Martin	SVK	21		244	178	217	206	174	185	6	244	1 204	0	1 204	200,67	-160	52	89
20.	Vinklárek Pavel	CZE	3		201	210	214	210	157	211	6	214	1 203	0	1 203	200,50	-161	51	88
21.	Kuciak Roman	SVK	10		197	160	191	190	256	203	6	256	1 197	0	1 197	199,50	-167	45	82
22.	Sallai Daniel	HUN	17		207	182	245	193	164	206	6	245	1 197	0	1 197	199,50	-167	45	82
23.	Robinson Ian	SWE	18		203	223	184	178	216	193	6	223	1 197	0	1 197	199,50	-167	45	82




Pl.	Player	Country	Squad	Hdc	G1	G2	G3	G4	G5	G6	Games	Max.	Pin G.1-6	Sum. Hdc.	Pin 1-6 with Hdc	Average G.1-6	Diff.to Lead.	Diff.to 48th Place	Diff.to 84th Place
24.	Kwiatkowski Karol	POL	12		178	160	244	216	189	209	6	244	1 196	0	1 196	199,33	-168	44	81
25.	Nieminen Kari	FIN	23		185	185	206	234	204	182	6	234	1 196	0	1 196	199,33	-168	44	81
26.	Štýbnarová Svatava	CZE	6	8	148	211	181	173	221	214	6	221	1 148	48	1 196	191,33	-168	44	81
27.	Spáčil Jan	CZE	3		171	245	174	221	171	213	6	245	1 195	0	1 195	199,17	-169	43	80
28.	Homola Lukáš	CZE	13	10	176	187	237	145	218	172	6	237	1 135	60	1 195	189,17	-169	43	80
29.	Pajak Mirek	POL	8		193	185	189	166	268	189	6	268	1 190	0	1 190	198,33	-174	38	75
30.	Morrisson Bill	USA	16		188	203	242	220	132	205	6	242	1 190	0	1 190	198,33	-174	38	75
31.	Florík Petr	CZE	16		201	189	201	224	169	206	6	224	1 190	0	1 190	198,33	-174	38	75
32.	Deák Bohumil	CZE	11		150	227	232	203	206	171	6	232	1 189	0	1 189	198,17	-175	37	74
33.	Šimek Martin	CZE	3		233	210	189	180	205	166	6	233	1 183	0	1 183	197,17	-181	31	68
34.	Hubáček Aleš	CZE	12		203	208	218	205	177	169	6	218	1 180	0	1 180	196,67	-184	28	65
35.	Čepelák Jan	CZE	16		227	212	169	190	198	181	6	227	1 177	0	1 177	196,17	-187	25	62
36.	Lorenc Jaroslav	CZE	8		216	158	211	210	194	188	6	216	1 177	0	1 177	196,17	-187	25	62
37.	Hindrák Jiří	CZE	21		201	172	213	183	188	213	6	213	1 170	0	1 170	195,00	-194	18	55
38.	Hanušová Dana	CZE	21	8	205	203	199	164	163	184	6	205	1 118	48	1 166	186,33	-198	14	51
39.	Kečkéš Pavol	SVK	23		161	202	187	212	213	189	6	213	1 164	0	1 164	194,00	-200	12	49
40.	Charezinska Lucy	POL	16	8	179	214	171	183	177	190	6	214	1 114	48	1 162	185,67	-202	10	47
41.	Bodis Gyorgi	HUN	17		185	200	192	178	200	206	6	206	1 161	0	1 161	193,50	-203	9	46
42.	Pittesser Alexander	AUT	9		211	201	190	183	218	156	6	218	1 159	0	1 159	193,17	-205	7	44
43.	Šeben Ondrej	SVK	19		184	245	231	158	128	211	6	245	1 157	0	1 157	192,83	-207	5	42
44.	Čermák Pavel	CZE	14		188	155	211	225	202	176	6	225	1 157	0	1 157	192,83	-207	5	42
45.	Orsava Radek	CZE	10		223	184	215	159	195	180	6	223	1 156	0	1 156	192,67	-208	4	41
46.	Kueppers Heiko	GER	20		145	191	258	156	206	198	6	258	1 154	0	1 154	192,33	-210	2	39




Pl.	Player	Country	Squad	Hdc	G1	G2	G3	G4	G5	G6	Games	Max.	Pin G.1-6	Sum. Hdc.	Pin 1-6 with Hdc	Average G.1-6	Diff.to Lead.	Diff.to 48th Place	Diff.to 84th Place
47.	Růžek Jan	CZE	13		180	197	255	157	192	173	6	255	1 154	0	1 154	192,33	-210	2	39
48.	Kietis Drasius	LIT	17		202	238	154	169	187	202	6	238	1 152	0	1 152	192,00	-212	0	37
49.	Fedorowicz Jan	POL	22		162	236	233	182	181	158	6	236	1 152	0	1 152	192,00	-212	0	37
50.	Hedl Marcel	SVK	7		188	190	236	180	189	166	6	236	1 149	0	1 149	191,50	-215	-3	34
51.	Koumar Miroslav	CZE	19		204	155	193	169	202	224	6	224	1 147	0	1 147	191,17	-217	-5	32
52.	Skobrics Zoltán	HUN	20		180	190	195	238	180	163	6	238	1 146	0	1 146	191,00	-218	-6	31
53.	Kečkėš Marek	SVK	14	10	191	147	163	210	197	177	6	210	1 085	60	1 145	180,83	-219	-7	30
54.	Čepregi Milan	SVK	21		165	205	196	209	190	179	6	209	1 144	0	1 144	190,67	-220	-8	29
55.	Bikár Mikuláš	SVK	2		149	177	199	219	225	173	6	225	1 142	0	1 142	190,33	-222	-10	27
56.	Malíček Dušan	CZE	19		204	222	179	205	161	170	6	222	1 141	0	1 141	190,17	-223	-11	26
57.	Pekárek Martin	CZE	2		200	160	176	212	199	194	6	212	1 141	0	1 141	190,17	-223	-11	26
58.	Kolář Jan st.	CZE	1		176	232	232	175	161	163	6	232	1 139	0	1 139	189,83	-225	-13	24
59.	Gajdáčová Mariana	SVK	21	8	224	188	133	186	167	192	6	224	1 090	48	1 138	181,67	-226	-14	23
60.	Pospíšil Radek	SVK	22		168	215	181	162	190	222	6	222	1 138	0	1 138	189,67	-226	-14	23
61.	Pietraszek Janusz	POL	21		199	183	178	216	187	174	6	216	1 137	0	1 137	189,50	-227	-15	22
62.	Kurzveil Jiří	CZE	15		177	168	190	232	199	169	6	232	1 135	0	1 135	189,17	-229	-17	20
63.	Talpa Marek	CZE	5	10	139	141	148	202	246	198	6	246	1 074	60	1 134	179,00	-230	-18	19
64.	Foťko Matěj	CZE	14		172	190	197	200	200	175	6	200	1 134	0	1 134	189,00	-230	-18	19
65.	Toth Mária	HUN	21	8	176	208	173	167	181	177	6	208	1 082	48	1 130	180,33	-234	-22	15
66.	Motyka Milan	CZE	10		161	225	213	179	179	172	6	225	1 129	0	1 129	188,17	-235	-23	14
67.	Pospíšilová Daša	SVK	11	8	183	165	197	179	200	156	6	200	1 080	48	1 128	180,00	-236	-24	13
68.	Domonkos Dénes	HUN	17		163	154	184	244	172	210	6	244	1 127	0	1 127	187,83	-237	-25	12
69.	Farkas János	HUN	21		169	135	215	221	189	198	6	221	1 127	0	1 127	187,83	-237	-25	12



Pl.	Player	Country	Squad	Hdc	G1	G2	G3	G4	G5	G6	Games	Max.	Pin G.1-6	Sum. Hdc.	Pin 1-6 with Hdc	Average G.1-6	Diff.to Lead.	Diff.to 48th Place	Diff.to 84th Place
70.	Čech Jaromír	CZE	2		167	216	178	231	189	144	6	231	1 125	0	1 125	187,50	-239	-27	10
71.	Homola Michal	SVK	19		156	211	183	225	150	200	6	225	1 125	0	1 125	187,50	-239	-27	10
72.	Harašta Jiří	CZE	4		162	201	137	216	205	202	6	216	1 123	0	1 123	187,17	-241	-29	8
73.	Skopelidis Valeriy	UKR	12		178	169	204	194	179	199	6	204	1 123	0	1 123	187,17	-241	-29	8
74.	Kiss Zoltán	HUN	18		172	183	188	199	181	199	6	199	1 122	0	1 122	187,00	-242	-30	7
75.	Oliva Miroslav	CZE	20		179	207	167	170	198	200	6	207	1 121	0	1 121	186,83	-243	-31	6
76.	Hladík Karel	CZE	23		171	189	157	193	214	196	6	214	1 120	0	1 120	186,67	-244	-32	5
77.	Grošelj Boris	SLO	20		170	212	172	195	170	201	6	212	1 120	0	1 120	186,67	-244	-32	5
78.	Pajak Božena	POL	12	8	180	190	176	181	163	182	6	190	1 072	48	1 120	178,67	-244	-32	5
79.	Pospíšilová Veronika	SVK	15	8	145	206	182	115	177	245	6	245	1 070	48	1 118	178,33	-246	-34	3
80.	Matějů Filip	CZE	6		219	179	223	158	138	200	6	223	1 117	0	1 117	186,17	-247	-35	2
81.	Nováková Veronika	CZE	9	8	213	158	168	175	204	150	6	213	1 068	48	1 116	178,00	-248	-36	1
82.	Štaud Ctirad	CZE	7		177	226	209	182	174	147	6	226	1 115	0	1 115	185,83	-249	-37	0
83.	Malý Ivan	CZE	2		184	202	171	206	157	195	6	206	1 115	0	1 115	185,83	-249	-37	0
84.	Juřena Jan	CZE	12		194	190	173	155	202	201	6	202	1 115	0	1 115	185,83	-249	-37	0
85.	Breindlová Anna	CZE	9	8	190	184	212	169	158	153	6	212	1 066	48	1 114	177,67	-250	-38	-1
86.	Včeliš Michal	CZE	13		195	163	165	170	210	211	6	211	1 114	0	1 114	185,67	-250	-38	-1
87.	Homola Ladislav	CZE	8		245	207	152	171	152	185	6	245	1 112	0	1 112	185,33	-252	-40	-3
88.	Marval Michal	CZE	5		157	179	163	224	220	167	6	224	1 110	0	1 110	185,00	-254	-42	-5
89.	Tichý Martin	CZE	13		221	180	233	149	150	176	6	233	1 109	0	1 109	184,83	-255	-43	-6
90.	Paál László	HUN	23		167	216	178	209	181	158	6	216	1 109	0	1 109	184,83	-255	-43	-6
91.	Charezinski Marek	POL	17		158	145	186	226	159	234	6	234	1 108	0	1 108	184,67	-256	-44	-7
92.	Stulík Jiří	CZE	16		171	187	199	182	163	205	6	205	1 107	0	1 107	184,50	-257	-45	-8




Pl.	Player	Country	Squad	Hdc	G1	G2	G3	G4	G5	G6	Games	Max.	Pin G.1-6	Sum. Hdc.	Pin 1-6 with Hdc	Average G.1-6	Diff.to Lead.	Diff.to 48th Place	Diff.to 84th Place
93.	Polanisz Mieszyslaw	POL	20		146	178	197	211	168	202	6	211	1 102	0	1 102	183,67	-262	-50	-13
94.	Piotrowski Jakub	POL	23		199	162	158	233	170	179	6	233	1 101	0	1 101	183,50	-263	-51	-14
95.	Puskas Bertalan	HUN	23		156	159	190	214	191	189	6	214	1 099	0	1 099	183,17	-265	-53	-16
96.	Hevele Zoltán	HUN	18		173	189	200	201	167	169	6	201	1 099	0	1 099	183,17	-265	-53	-16
97.	Loučka Michal	CZE	5		165	208	177	192	172	184	6	208	1 098	0	1 098	183,00	-266	-54	-17
98.	Lanč Radek	CZE	11		173	203	205	152	207	158	6	207	1 098	0	1 098	183,00	-266	-54	-17
99.	Křížka Filip	CZE	8		243	211	127	202	171	142	6	243	1 096	0	1 096	182,67	-268	-56	-19
100.	Bucin Lumunata	HUN	21	8	190	159	209	151	167	167	6	209	1 043	48	1 091	173,83	-273	-61	-24
101.	Fotrová Lenka	CZE	8	8	175	163	163	135	179	226	6	226	1 041	48	1 089	173,50	-275	-63	-26
102.	Hanusíková Blanka	CZE	18	8	170	210	135	170	137	215	6	215	1 037	48	1 085	172,83	-279	-67	-30
103.	Strébl Ferenc	HUN	19		190	186	201	162	187	156	6	201	1 082	0	1 082	180,33	-282	-70	-33
104.	Kulhánek Vratislav	CZE	17		179	186	196	192	138	191	6	196	1 082	0	1 082	180,33	-282	-70	-33
105.	Pittesser Georg	AUT	11		175	189	225	146	179	166	6	225	1 080	0	1 080	180,00	-284	-72	-35
106.	Jedlička Jan	CZE	12		202	166	175	202	185	149	6	202	1 079	0	1 079	179,83	-285	-73	-36
107.	Morávek Richard	CZE	15		193	177	192	160	211	143	6	211	1 076	0	1 076	179,33	-288	-76	-39
108.	Dyršmíd Roman	CZE	5		155	215	150	166	234	152	6	234	1 072	0	1 072	178,67	-292	-80	-43
109.	Dvořáček Pavel	CZE	3		189	166	158	211	197	146	6	211	1 067	0	1 067	177,83	-297	-85	-48
110.	Paszynski Krysztof	POL	10		169	169	147	195	205	180	6	205	1 065	0	1 065	177,50	-299	-87	-50
111.	Dobrowa Piotr	POL	23		134	198	173	182	202	176	6	202	1 065	0	1 065	177,50	-299	-87	-50
112.	Koník Miroslav	SVK	8		190	201	169	162	182	161	6	201	1 065	0	1 065	177,50	-299	-87	-50
113.	Pindurová Jana	CZE	14	8	141	184	162	177	181	171	6	184	1 016	48	1 064	169,33	-300	-88	-51
114.	Fencl Boris	CZE	10		180	135	201	160	190	194	6	201	1 060	0	1 060	176,67	-304	-92	-55
115.	Kratochvíl Jiří	CZE	11		129	144	169	213	199	203	6	213	1 057	0	1 057	176,17	-307	-95	-58



Pl.	Player	Country	Squad	Hdc	G1	G2	G3	G4	G5	G6	Games	Max.	Pin G.1-6	Sum. Hdc.	Pin 1-6 with Hdc	Average G.1-6	Diff.to Lead.	Diff.to 48th Place	Diff.to 84th Place
116.	Pittesser Bernhard	AUT	11		165	190	122	211	156	212	6	212	1 056	0	1 056	176,00	-308	-96	-59
117.	Wehrberger Karel	CZE	3		227	163	155	208	149	151	6	227	1 053	0	1 053	175,50	-311	-99	-62
118.	Drtíl Lukáš	CZE	5	10	157	153	179	136	163	205	6	205	993	60	1 053	165,50	-311	-99	-62
119.	Krejčí Jarmila	CZE	14	8	148	173	159	145	209	170	6	209	1 004	48	1 052	167,33	-312	-100	-63
120.	Plechata Tomáš	CZE	19	10	151	162	176	164	194	145	6	194	992	60	1 052	165,33	-312	-100	-63
121.	Rdzen Mariusz	POL	12		156	150	169	193	203	180	6	203	1 051	0	1 051	175,17	-313	-101	-64
122.	Koráb Jan	CZE	6		100	189	247	175	179	156	6	247	1 046	0	1 046	174,33	-318	-106	-69
123.	Hanzl Zbyněk	CZE	5		154	205	146	181	181	179	6	205	1 046	0	1 046	174,33	-318	-106	-69
124.	Gapinski Kuba	POL	9		157	188	159	193	209	139	6	209	1 045	0	1 045	174,17	-319	-107	-70
125.	Dvořáček Ladislav	CZE	20		150	191	190	190	163	159	6	191	1 043	0	1 043	173,83	-321	-109	-72
126.	Mach Libor	CZE	14		160	148	213	139	216	166	6	216	1 042	0	1 042	173,67	-322	-110	-73
127.	Komínek Petr	CZE	2		173	158	201	139	202	168	6	202	1 041	0	1 041	173,50	-323	-111	-74
128.	Volšičková Michaela	CZE	5	8	149	160	186	175	155	165	6	186	990	48	1 038	165,00	-326	-114	-77
129.	Van Glabbeek Erik	NED	6		169	169	153	148	166	232	6	232	1 037	0	1 037	172,83	-327	-115	-78
130.	Zajkowski Marcin	POL	12		177	191	203	166	147	152	6	203	1 036	0	1 036	172,67	-328	-116	-79
131.	Polanisz Emil	POL	20		141	231	186	150	179	145	6	231	1 032	0	1 032	172,00	-332	-120	-83
132.	Veselý Milan	CZE	14		187	165	175	140	201	164	6	201	1 032	0	1 032	172,00	-332	-120	-83
133.	Hnilica František	CZE	8		161	177	162	201	154	174	6	201	1 029	0	1 029	171,50	-335	-123	-86
134.	Šeděnka Luděk	CZE	6		164	164	160	199	181	161	6	199	1 029	0	1 029	171,50	-335	-123	-86
135.	Schiner Dan	CZE	16		178	158	161	135	207	189	6	207	1 028	0	1 028	171,33	-336	-124	-87
136.	Kořístka Miroslav	CZE	10		190	153	147	181	181	174	6	190	1 026	0	1 026	171,00	-338	-126	-89
137.	Křestán Miroslav	CZE	4		154	142	183	210	156	180	6	210	1 025	0	1 025	170,83	-339	-127	-90
138.	Klepáček Adolf	CZE	8		165	178	139	158	179	204	6	204	1 023	0	1 023	170,50	-341	-129	-92



Pl.	Player	Country	Squad	Hdc	G1	G2	G3	G4	G5	G6	Games	Max.	Pin G.1-6	Sum. Hdc.	Pin 1-6 with Hdc	Average G.1-6	Diff.to Lead.	Diff.to 48th Place	Diff.to 84th Place
139.	Pittesser Sonja	AUT	11	8	150	180	137	153	177	178	6	180	975	48	1 023	162,50	-341	-129	-92
140.	Kolářová Hana	CZE	1	8	178	150	173	168	139	167	6	178	975	48	1 023	162,50	-341	-129	-92
141.	Lojek Bohuslav	CZE	8		180	182	180	153	189	133	6	189	1 017	0	1 017	169,50	-347	-135	-98
142.	Wisniewski Blažej	POL	16		180	172	161	134	214	155	6	214	1 016	0	1 016	169,33	-348	-136	-99
143.	Linke Andrzej	POL	1		155	166	164	191	170	168	6	191	1 014	0	1 014	169,00	-350	-138	-101
144.	Žabka Zdeněk	CZE	15		156	181	181	151	178	166	6	181	1 013	0	1 013	168,83	-351	-139	-102
145.	Sedláček Daniel	CZE	8		205	192	167	155	152	140	6	205	1 011	0	1 011	168,50	-353	-141	-104
146.	Stulíková Dagmar	CZE	15	8	152	133	153	166	179	180	6	180	963	48	1 011	160,50	-353	-141	-104
147.	Ficze Gábor	HUN	18		166	139	168	161	222	154	6	222	1 010	0	1 010	168,33	-354	-142	-105
148.	Bohačík Milan	CZE	4		176	179	157	169	161	168	6	179	1 010	0	1 010	168,33	-354	-142	-105
149.	Simon Timea	HUN	18	8	147	179	172	154	158	151	6	179	961	48	1 009	160,17	-355	-143	-106
150.	Mrázek Jan	CZE	8		182	185	195	168	138	138	6	195	1 006	0	1 006	167,67	-358	-146	-109
151.	Nosek Martin	CZE	14		198	160	164	166	171	146	6	198	1 005	0	1 005	167,50	-359	-147	-110
152.	Richter Michal	CZE	4		190	146	162	154	168	184	6	190	1 004	0	1 004	167,33	-360	-148	-111
153.	Opatrná Jana	CZE	1	8	137	168	162	171	169	147	6	171	954	48	1 002	159,00	-362	-150	-113
154.	Konečný Pavel	CZE	4		200	203	132	167	149	149	6	203	1 000	0	1 000	166,67	-364	-152	-115
155.	Lenting Ronnie	NED	2		160	157	176	165	190	152	6	190	1 000	0	1 000	166,67	-364	-152	-115
156.	Indra Martin	CZE	4		187	156	154	168	189	146	6	189	1 000	0	1 000	166,67	-364	-152	-115
157.	Volný Jaromír	CZE	2		182	147	145	158	180	187	6	187	999	0	999	166,50	-365	-153	-116
158.	Vrána Roman	CZE	14		207	193	163	154	123	156	6	207	996	0	996	166,00	-368	-156	-119
159.	Kovář Miroslav	CZE	3		164	155	125	169	164	218	6	218	995	0	995	165,83	-369	-157	-120
160.	Kučírek František	CZE	13		175	163	178	162	157	159	6	178	994	0	994	165,67	-370	-158	-121
161.	Schindler Radek	CZE	4		123	177	156	172	205	156	6	205	989	0	989	164,83	-375	-163	-126



Pl.	Player	Country	Squad	Hdc	G1	G2	G3	G4	G5	G6	Games	Max.	Pin G.1-6	Sum. Hdc.	Pin 1-6 with Hdc	Average G.1-6	Diff.to Lead.	Diff.to 48th Place	Diff.to 84th Place
162.	Chládek Vlastimil	CZE	11		173	164	180	166	153	152	6	180	988	0	988	164,67	-376	-164	-127
163.	Souček Roman	CZE	13		118	193	156	162	147	211	6	211	987	0	987	164,50	-377	-165	-128
164.	Opatrný Pavel	CZE	2		160	142	164	179	149	192	6	192	986	0	986	164,33	-378	-166	-129
165.	Mikeš Václav	CZE	7		168	187	191	123	190	127	6	191	986	0	986	164,33	-378	-166	-129
166.	Langer Christian	AUT	9		187	120	178	165	152	184	6	187	986	0	986	164,33	-378	-166	-129
167.	Hromek Jiří	CZE	7		171	157	149	171	141	196	6	196	985	0	985	164,17	-379	-167	-130
168.	Kovaříček Jaroslav	CZE	4		185	138	145	169	176	171	6	185	984	0	984	164,00	-380	-168	-131
169.	Pargáč Peter	SVK	16		204	129	157	171	164	158	6	204	983	0	983	163,83	-381	-169	-132
170.	Vondráček Adam	CZE	13		149	181	164	155	173	159	6	181	981	0	981	163,50	-383	-171	-134
171.	Morávková Vendula	CZE	9	8	158	152	158	163	144	158	6	163	933	48	981	155,50	-383	-171	-134
172.	Krepindl Tomáš	CZE	8		214	146	170	175	147	123	6	214	975	0	975	162,50	-389	-177	-140
173.	Vrána Petr	CZE	10		144	201	159	170	179	122	6	201	975	0	975	162,50	-389	-177	-140
174.	Bikár Peter	SVK	2		179	165	172	152	138	169	6	179	975	0	975	162,50	-389	-177	-140
175.	Zvěřina Michal	CZE	13		168	160	148	161	146	190	6	190	973	0	973	162,17	-391	-179	-142
176.	Ondra Patrik	AUT	11		161	170	125	152	187	178	6	187	973	0	973	162,17	-391	-179	-142
177.	Lukeš Vladimír	CZE	6		116	209	175	169	132	166	6	209	967	0	967	161,17	-397	-185	-148
178.	Husár Marek	SVK	13		208	162	171	127	133	166	6	208	967	0	967	161,17	-397	-185	-148
179.	Ryglowski Piotr	POL	23		195	180	137	137	149	168	6	195	966	0	966	161,00	-398	-186	-149
180.	Podešva Zdeněk	CZE	6		164	120	143	181	200	157	6	200	965	0	965	160,83	-399	-187	-150
181.	Bora František	CZE	2		134	196	137	185	159	154	6	196	965	0	965	160,83	-399	-187	-150
182.	Hoflinger Helmut	AUT	11		172	180	192	149	130	141	6	192	964	0	964	160,67	-400	-188	-151
183.	Vopička Karel	CZE	13		153	179	213	171	113	133	6	213	962	0	962	160,33	-402	-190	-153
184.	Vilášek Stanislav	CZE	4		159	190	160	147	145	160	6	190	961	0	961	160,17	-403	-191	-154



Pl.	Player	Country	Squad	Hdc	G1	G2	G3	G4	G5	G6	Games	Max.	Pin G.1-6	Sum. Hdc.	Pin 1-6 with Hdc	Average G.1-6	Diff.to Lead.	Diff.to 48th Place	Diff.to 84th Place
185.	Jašek Karel	CZE	3		142	194	165	125	200	133	6	200	959	0	959	159,83	-405	-193	-156
186.	Ferenholc Tadeusz	POL	15		182	151	135	163	170	152	6	182	953	0	953	158,83	-411	-199	-162
187.	Jakubík Tomáš	CZE	15		128	148	181	165	161	169	6	181	952	0	952	158,67	-412	-200	-163
188.	Vrábel Stanislav	CZE	4		179	159	164	155	137	158	6	179	952	0	952	158,67	-412	-200	-163
189.	Smetana David	CZE	6		131	158	161	155	177	166	6	177	948	0	948	158,00	-416	-204	-167
190.	Štýbnarová Nikol	CZE	8	8	157	148	166	132	148	147	6	166	898	48	946	149,67	-418	-206	-169
191.	Lébrová Jana ml.	CZE	5	8	132	147	152	164	166	135	6	166	896	48	944	149,33	-420	-208	-171
192.	Wustinger Monika	AUT	9	8	114	125	135	189	173	155	6	189	891	48	939	148,50	-425	-213	-176
193.	Heyer Wolfgang	AUT	9		131	134	172	166	175	160	6	175	938	0	938	156,33	-426	-214	-177
194.	Richter Aleš	CZE	4		182	183	122	143	132	174	6	183	936	0	936	156,00	-428	-216	-179
195.	Matejka Andreas	AUT	11		172	144	154	168	167	129	6	172	934	0	934	155,67	-430	-218	-181
196.	Fojtík Roman	CZE	12		122	181	139	153	165	173	6	181	933	0	933	155,50	-431	-219	-182
197.	Mašková Yvona	CZE	8	8	129	131	170	145	160	147	6	170	882	48	930	147,00	-434	-222	-185
198.	Kocman Lukáš	CZE	12		143	159	156	143	183	140	6	183	924	0	924	154,00	-440	-228	-191
199.	Černý František	CZE	8		140	155	160	164	150	154	6	164	923	0	923	153,83	-441	-229	-192
200.	Peřina Stanislav	CZE	11		115	156	163	175	157	155	6	175	921	0	921	153,50	-443	-231	-194
201.	Kyncl Karel	CZE	4		155	138	155	150	160	161	6	161	919	0	919	153,17	-445	-233	-196
202.	Kukák Martin	CZE	7		140	146	198	138	166	128	6	198	916	0	916	152,67	-448	-236	-199
203.	Galba Pavol	SVK	7		119	138	192	182	127	153	6	192	911	0	911	151,83	-453	-241	-204
204.	Štícha Bohumil	CZE	8		158	135	146	141	156	174	6	174	910	0	910	151,67	-454	-242	-205
205.	Daněk Antonín	CZE	3		151	140	139	182	139	152	6	182	903	0	903	150,50	-461	-249	-212
206.	Slabik Lukasz	POL	14		146	130	139	172	125	185	6	185	897	0	897	149,50	-467	-255	-218
207.	Gomola Břetislav	CZE	2		173	165	159	142	113	145	6	173	897	0	897	149,50	-467	-255	-218

BOWLING

magazín



CZECH OPEN



2009



Pl.	Player	Country	Squad	Hdc	G1	G2	G3	G4	G5	G6	Games	Max.	Pin G.1-6	Sum. Hdc.	Pin 1-6 with Hdc	Average G.1-6	Diff.to Lead.	Diff.to 48th Place	Diff.to 84th Place
208.	Krajčovič Branislav	SVK	7		156	138	122	184	141	148	6	184	889	0	889	148,17	-475	-263	-226
209.	Štaudová Renata	CZE	4	8	121	134	146	138	166	134	6	166	839	48	887	139,83	-477	-265	-228
210.	Faktor Peter	SVK	7		165	159	150	124	151	135	6	165	884	0	884	147,33	-480	-268	-231
211.	Hradil Jaroslav	CZE	6		136	161	144	145	169	117	6	169	872	0	872	145,33	-492	-280	-243
212.	Mičánek Miroslav	CZE	13		138	117	183	104	159	163	6	183	864	0	864	144,00	-500	-288	-251
213.	Kratochvíl Libor	CZE	11		149	126	160	148	119	157	6	160	859	0	859	143,17	-505	-293	-256
214.	Čepregiová Ildigó	SVK	18	8	136	146	106	133	157	131	6	157	809	48	857	134,83	-507	-295	-258
215.	Turyňa Jiří	CZE	16		151	122	107	140	166	154	6	166	840	0	840	140,00	-524	-312	-275
216.	Hajduk Darek	POL	23		149	122	139	145	143	142	6	149	840	0	840	140,00	-524	-312	-275
217.	Vančák Vladimír	CZE	8		108	133	121	154	139	167	6	167	822	0	822	137,00	-542	-330	-293
218.	Luckner Markus	AUT	11		115	107	143	128	124	185	6	185	802	0	802	133,67	-562	-350	-313