






Pl.	Player	Country	Squad	Hdc	G1	G2	G3	G4	G5	G6	Games	Max.	Pin G.1-6	Sum. Hdc.	Pin 1-6 with Hdc	Average G.1-6	Diff.to Lead.	Diff.to 48th Place	Diff.to 84th Place
1.	Kala Rostislav	CZE	15		189	156	252	198	300	265	6	300	1 360	0	1 360	226,67	0	246	314
2.	Mužík Michal	CZE	8	10	212	234	191	219	168	204	6	234	1 228	60	1 288	204,67	-72	174	242
3.	Podolský Jan	CZE	2		268	189	144	235	224	184	6	268	1 244	0	1 244	207,33	-116	130	198
4.	Bitto Ladislav	SVK	6		169	186	222	212	210	235	6	235	1 234	0	1 234	205,67	-126	120	188
5.	Wisniewski Daniel	POL	14	10	166	255	206	188	183	170	6	255	1 168	60	1 228	194,67	-132	114	182
6.	Lébrová Jana st.	CZE	6	8	194	160	158	233	188	234	6	234	1 167	48	1 215	194,50	-145	101	169
7.	Fotr Ivan	CZE	8		179	245	148	223	212	201	6	245	1 208	0	1 208	201,33	-152	94	162
8.	Vinklárek Pavel	CZE	3		201	210	214	210	157	211	6	214	1 203	0	1 203	200,50	-157	89	157
9.	Kuciak Roman	SVK	10		197	160	191	190	256	203	6	256	1 197	0	1 197	199,50	-163	83	151
10.	Kwiatkowski Karol	POL	12		178	160	244	216	189	209	6	244	1 196	0	1 196	199,33	-164	82	150
11.	Štýbnarová Svatava	CZE	6	8	148	211	181	173	221	214	6	221	1 148	48	1 196	191,33	-164	82	150
12.	Spáčil Jan	CZE	3		171	245	174	221	171	213	6	245	1 195	0	1 195	199,17	-165	81	149
13.	Homola Lukáš	CZE	13	10	176	187	237	145	218	172	6	237	1 135	60	1 195	189,17	-165	81	149
14.	Pajak Mirek	POL	8		193	185	189	166	268	189	6	268	1 190	0	1 190	198,33	-170	76	144
15.	Deák Bohumil	CZE	11		150	227	232	203	206	171	6	232	1 189	0	1 189	198,17	-171	75	143
16.	Šimek Martin	CZE	3		233	210	189	180	205	166	6	233	1 183	0	1 183	197,17	-177	69	137
17.	Hubáček Aleš	CZE	12		203	208	218	205	177	169	6	218	1 180	0	1 180	196,67	-180	66	134
18.	Lorenc Jaroslav	CZE	8		216	158	211	210	194	188	6	216	1 177	0	1 177	196,17	-183	63	131
19.	Pittesser Alexander	AUT	9		211	201	190	183	218	156	6	218	1 159	0	1 159	193,17	-201	45	113
20.	Čermák Pavel	CZE	14		188	155	211	225	202	176	6	225	1 157	0	1 157	192,83	-203	43	111
21.	Orsava Radek	CZE	10		223	184	215	159	195	180	6	223	1 156	0	1 156	192,67	-204	42	110
22.	Růžek Jan	CZE	13		180	197	255	157	192	173	6	255	1 154	0	1 154	192,33	-206	40	108
23.	Hedl Marcel	SVK	7		188	190	236	180	189	166	6	236	1 149	0	1 149	191,50	-211	35	103




Pl.	Player	Country	Squad	Hdc	G1	G2	G3	G4	G5	G6	Games	Max.	Pin G.1-6	Sum. Hdc.	Pin 1-6 with Hdc	Average G.1-6	Diff.to Lead.	Diff.to 48th Place	Diff.to 84th Place
24.	Pajak Darja	POL	5	8	161	184	226	170	188	171	6	226	1 100	48	1 148	183,33	-212	34	102
25.	Kutina Karel	CZE	8		191	135	223	209	195	195	6	223	1 148	0	1 148	191,33	-212	34	102
26.	Bikár Mikuláš	SVK	2		149	177	199	219	225	173	6	225	1 142	0	1 142	190,33	-218	28	96
27.	Pekárek Martin	CZE	2		200	160	176	212	199	194	6	212	1 141	0	1 141	190,17	-219	27	95
28.	Kolář Jan st.	CZE	1		176	232	232	175	161	163	6	232	1 139	0	1 139	189,83	-221	25	93
29.	Kurzveil Jiří	CZE	15		177	168	190	232	199	169	6	232	1 135	0	1 135	189,17	-225	21	89
30.	Talpa Marek	CZE	5	10	139	141	148	202	246	198	6	246	1 074	60	1 134	179,00	-226	20	88
31.	Foťko Matěj	CZE	14		172	190	197	200	200	175	6	200	1 134	0	1 134	189,00	-226	20	88
32.	Kečkéš Marek	SVK	14	8	191	147	163	210	197	177	6	210	1 085	48	1 133	180,83	-227	19	87
33.	Motyka Milan	CZE	10		161	225	213	179	179	172	6	225	1 129	0	1 129	188,17	-231	15	83
34.	Pospíšilová Daša	SVK	11	8	183	165	197	179	200	156	6	200	1 080	48	1 128	180,00	-232	14	82
35.	Čech Jaromír	CZE	2		167	216	178	231	189	144	6	231	1 125	0	1 125	187,50	-235	11	79
36.	Harašta Jiří	CZE	4		162	201	137	216	205	202	6	216	1 123	0	1 123	187,17	-237	9	77
37.	Skopelidis Valeriy	UKR	12		178	169	204	194	179	199	6	204	1 123	0	1 123	187,17	-237	9	77
38.	Beštová Kateřina	CZE	13	8	168	146	171	196	223	168	6	223	1 072	48	1 120	178,67	-240	6	74
39.	Pajak Božena	POL	12	8	180	190	176	181	163	182	6	190	1 072	48	1 120	178,67	-240	6	74
40.	Pospíšilová Veronika	SVK	15	8	145	206	182	115	177	245	6	245	1 070	48	1 118	178,33	-242	4	72
41.	Matějů Filip	CZE	6		219	179	223	158	138	200	6	223	1 117	0	1 117	186,17	-243	3	71
42.	Malíček Dušan	CZE	11		180	145	169	219	194	209	6	219	1 116	0	1 116	186,00	-244	2	70
43.	Nováková Veronika	CZE	9	8	213	158	168	175	204	150	6	213	1 068	48	1 116	178,00	-244	2	70
44.	Pospíšil Radek	SVK	12		172	182	159	244	165	193	6	244	1 115	0	1 115	185,83	-245	1	69
45.	Štaud Ctirad	CZE	7		177	226	209	182	174	147	6	226	1 115	0	1 115	185,83	-245	1	69
46.	Malý Ivan	CZE	2		184	202	171	206	157	195	6	206	1 115	0	1 115	185,83	-245	1	69




Pl.	Player	Country	Squad	Hdc	G1	G2	G3	G4	G5	G6	Games	Max.	Pin G.1-6	Sum. Hdc.	Pin 1-6 with Hdc	Average G.1-6	Diff.to Lead.	Diff.to 48th Place	Diff.to 84th Place
47.	Juřena Jan	CZE	12		194	190	173	155	202	201	6	202	1 115	0	1 115	185,83	-245	1	69
48.	Breindlová Anna	CZE	9	8	190	184	212	169	158	153	6	212	1 066	48	1 114	177,67	-246	0	68
49.	Včeliš Michal	CZE	13		195	163	165	170	210	211	6	211	1 114	0	1 114	185,67	-246	0	68
50.	Homola Ladislav	CZE	8		245	207	152	171	152	185	6	245	1 112	0	1 112	185,33	-248	-2	66
51.	Marval Michal	CZE	5		157	179	163	224	220	167	6	224	1 110	0	1 110	185,00	-250	-4	64
52.	Tichý Martin	CZE	13		221	180	233	149	150	176	6	233	1 109	0	1 109	184,83	-251	-5	63
53.	Čepelák Jan	CZE	1		152	197	193	158	204	195	6	204	1 099	0	1 099	183,17	-261	-15	53
54.	Loučka Michal	CZE	5		165	208	177	192	172	184	6	208	1 098	0	1 098	183,00	-262	-16	52
55.	Lanč Radek	CZE	11		173	203	205	152	207	158	6	207	1 098	0	1 098	183,00	-262	-16	52
56.	Křížka Filip	CZE	8		243	211	127	202	171	142	6	243	1 096	0	1 096	182,67	-264	-18	50
57.	Florík Petr	CZE	4		167	190	207	163	165	201	6	207	1 093	0	1 093	182,17	-267	-21	47
58.	Hladík Karel	CZE	13		146	178	177	167	176	245	6	245	1 089	0	1 089	181,50	-271	-25	43
59.	Fotrová Lenka	CZE	8	8	175	163	163	135	179	226	6	226	1 041	48	1 089	173,50	-271	-25	43
60.	Pittesser Georg	AUT	11		175	189	225	146	179	166	6	225	1 080	0	1 080	180,00	-280	-34	34
61.	Jedlička Jan	CZE	12		202	166	175	202	185	149	6	202	1 079	0	1 079	179,83	-281	-35	33
62.	Morávek Richard	CZE	15		193	177	192	160	211	143	6	211	1 076	0	1 076	179,33	-284	-38	30
63.	Kulhánek Vratislav	CZE	13		140	181	192	181	180	200	6	200	1 074	0	1 074	179,00	-286	-40	28
64.	Dyršmíd Roman	CZE	5		155	215	150	166	234	152	6	234	1 072	0	1 072	178,67	-288	-42	26
65.	Oliva Miroslav	CZE	9		187	180	166	210	170	158	6	210	1 071	0	1 071	178,50	-289	-43	25
66.	Kečkéš Pavol	SVK	10		147	187	194	155	232	155	6	232	1 070	0	1 070	178,33	-290	-44	24
67.	Morrisson Bill	USA	4		123	182	187	168	195	215	6	215	1 070	0	1 070	178,33	-290	-44	24
68.	Dvořáček Pavel	CZE	3		189	166	158	211	197	146	6	211	1 067	0	1 067	177,83	-293	-47	21
69.	Paszynski Krzysztof	POL	10		169	169	147	195	205	180	6	205	1 065	0	1 065	177,50	-295	-49	19



Pl.	Player	Country	Squad	Hdc	G1	G2	G3	G4	G5	G6	Games	Max.	Pin G.1-6	Sum. Hdc.	Pin 1-6 with Hdc	Average G.1-6	Diff.to Lead.	Diff.to 48th Place	Diff.to 84th Place
70.	Koník Miroslav	SVK	8		190	201	169	162	182	161	6	201	1 065	0	1 065	177,50	-295	-49	19
71.	Pindurová Jana	CZE	14	8	141	184	162	177	181	171	6	184	1 016	48	1 064	169,33	-296	-50	18
72.	Charezinska Lucy	POL	13	8	181	192	164	200	139	138	6	200	1 014	48	1 062	169,00	-298	-52	16
73.	Fencel Boris	CZE	10		180	135	201	160	190	194	6	201	1 060	0	1 060	176,67	-300	-54	14
74.	Kratochvíl Jiří	CZE	11		129	144	169	213	199	203	6	213	1 057	0	1 057	176,17	-303	-57	11
75.	Hanusíková Blanka	CZE	3	8	187	170	169	146	168	169	6	187	1 009	48	1 057	168,17	-303	-57	11
76.	Pittesser Bernhard	AUT	11		165	190	122	211	156	212	6	212	1 056	0	1 056	176,00	-304	-58	10
77.	Wehrberger Karel	CZE	3		227	163	155	208	149	151	6	227	1 053	0	1 053	175,50	-307	-61	7
78.	Drtíl Lukáš	CZE	5	10	157	153	179	136	163	205	6	205	993	60	1 053	165,50	-307	-61	7
79.	Koumar Miroslav	CZE	11		162	174	225	157	177	157	6	225	1 052	0	1 052	175,33	-308	-62	6
80.	Grošelj Boris	SLO	7		175	141	180	173	171	212	6	212	1 052	0	1 052	175,33	-308	-62	6
81.	Krejčí Jarmila	CZE	14	8	148	173	159	145	209	170	6	209	1 004	48	1 052	167,33	-308	-62	6
82.	Rdzen Mariusz	POL	12		156	150	169	193	203	180	6	203	1 051	0	1 051	175,17	-309	-63	5
83.	Koráb Jan	CZE	6		100	189	247	175	179	156	6	247	1 046	0	1 046	174,33	-314	-68	0
84.	Hanzl Zbyněk	CZE	5		154	205	146	181	181	179	6	205	1 046	0	1 046	174,33	-314	-68	0
85.	Gapinski Kuba	POL	9		157	188	159	193	209	139	6	209	1 045	0	1 045	174,17	-315	-69	-1
86.	Mach Libor	CZE	14		160	148	213	139	216	166	6	216	1 042	0	1 042	173,67	-318	-72	-4
87.	Komínek Petr	CZE	2		173	158	201	139	202	168	6	202	1 041	0	1 041	173,50	-319	-73	-5
88.	Volšičková Michaela	CZE	5	8	149	160	186	175	155	165	6	186	990	48	1 038	165,00	-322	-76	-8
89.	Van Glabbeek Erik	NED	6		169	169	153	148	166	232	6	232	1 037	0	1 037	172,83	-323	-77	-9
90.	Zajkowski Marcin	POL	12		177	191	203	166	147	152	6	203	1 036	0	1 036	172,67	-324	-78	-10
91.	Veselý Milan	CZE	14		187	165	175	140	201	164	6	201	1 032	0	1 032	172,00	-328	-82	-14
92.	Hnilica František	CZE	8		161	177	162	201	154	174	6	201	1 029	0	1 029	171,50	-331	-85	-17



Pl.	Player	Country	Squad	Hdc	G1	G2	G3	G4	G5	G6	Games	Max.	Pin G.1-6	Sum. Hdc.	Pin 1-6 with Hdc	Average G.1-6	Diff.to Lead.	Diff.to 48th Place	Diff.to 84th Place
93.	Šeděnka Luděk	CZE	6		164	164	160	199	181	161	6	199	1 029	0	1 029	171,50	-331	-85	-17
94.	Kořístka Miroslav	CZE	10		190	153	147	181	181	174	6	190	1 026	0	1 026	171,00	-334	-88	-20
95.	Křesťan Miroslav	CZE	4		154	142	183	210	156	180	6	210	1 025	0	1 025	170,83	-335	-89	-21
96.	Klepáček Adolf	CZE	8		165	178	139	158	179	204	6	204	1 023	0	1 023	170,50	-337	-91	-23
97.	Pittesser Sonja	AUT	11	8	150	180	137	153	177	178	6	180	975	48	1 023	162,50	-337	-91	-23
98.	Kolářová Hana	CZE	1	8	178	150	173	168	139	167	6	178	975	48	1 023	162,50	-337	-91	-23
99.	Sallai Daniel	HUN	15		168	176	149	200	162	165	6	200	1 020	0	1 020	170,00	-340	-94	-26
100.	Charezinski Marek	POL	13		169	182	178	171	162	156	6	182	1 018	0	1 018	169,67	-342	-96	-28
101.	Lojek Bohuslav	CZE	8		180	182	180	153	189	133	6	189	1 017	0	1 017	169,50	-343	-97	-29
102.	Linke Andrzej	POL	1		155	166	164	191	170	168	6	191	1 014	0	1 014	169,00	-346	-100	-32
103.	Žabka Zdeněk	CZE	15		156	181	181	151	178	166	6	181	1 013	0	1 013	168,83	-347	-101	-33
104.	Sedláček Daniel	CZE	8		205	192	167	155	152	140	6	205	1 011	0	1 011	168,50	-349	-103	-35
105.	Stulíková Dagmar	CZE	15	8	152	133	153	166	179	180	6	180	963	48	1 011	160,50	-349	-103	-35
106.	Stulík Jiří	CZE	13		171	142	166	170	146	215	6	215	1 010	0	1 010	168,33	-350	-104	-36
107.	Bohačík Milan	CZE	4		176	179	157	169	161	168	6	179	1 010	0	1 010	168,33	-350	-104	-36
108.	Mrázek Jan	CZE	8		182	185	195	168	138	138	6	195	1 006	0	1 006	167,67	-354	-108	-40
109.	Nosek Martin	CZE	14		198	160	164	166	171	146	6	198	1 005	0	1 005	167,50	-355	-109	-41
110.	Richter Michal	CZE	4		190	146	162	154	168	184	6	190	1 004	0	1 004	167,33	-356	-110	-42
111.	Opatrná Jana	CZE	1	8	137	168	162	171	169	147	6	171	954	48	1 002	159,00	-358	-112	-44
112.	Konečný Pavel	CZE	4		200	203	132	167	149	149	6	203	1 000	0	1 000	166,67	-360	-114	-46
113.	Lenting Ronnie	NED	2		160	157	176	165	190	152	6	190	1 000	0	1 000	166,67	-360	-114	-46
114.	Indra Martin	CZE	4		187	156	154	168	189	146	6	189	1 000	0	1 000	166,67	-360	-114	-46
115.	Volný Jaromír	CZE	2		182	147	145	158	180	187	6	187	999	0	999	166,50	-361	-115	-47



Pl.	Player	Country	Squad	Hdc	G1	G2	G3	G4	G5	G6	Games	Max.	Pin G.1-6	Sum. Hdc.	Pin 1-6 with Hdc	Average G.1-6	Diff.to Lead.	Diff.to 48th Place	Diff.to 84th Place
116.	Vrána Roman	CZE	14		207	193	163	154	123	156	6	207	996	0	996	166,00	-364	-118	-50
117.	Kovář Miroslav	CZE	3		164	155	125	169	164	218	6	218	995	0	995	165,83	-365	-119	-51
118.	Bodis Gyorgi	HUN	15		208	178	150	126	167	165	6	208	994	0	994	165,67	-366	-120	-52
119.	Kučírek František	CZE	13		175	163	178	162	157	159	6	178	994	0	994	165,67	-366	-120	-52
120.	Schindler Radek	CZE	4		123	177	156	172	205	156	6	205	989	0	989	164,83	-371	-125	-57
121.	Chládek Vlastimil	CZE	11		173	164	180	166	153	152	6	180	988	0	988	164,67	-372	-126	-58
122.	Souček Roman	CZE	13		118	193	156	162	147	211	6	211	987	0	987	164,50	-373	-127	-59
123.	Opatrný Pavel	CZE	2		160	142	164	179	149	192	6	192	986	0	986	164,33	-374	-128	-60
124.	Mikeš Václav	CZE	7		168	187	191	123	190	127	6	191	986	0	986	164,33	-374	-128	-60
125.	Langer Christian	AUT	9		187	120	178	165	152	184	6	187	986	0	986	164,33	-374	-128	-60
126.	Hromek Jiří	CZE	7		171	157	149	171	141	196	6	196	985	0	985	164,17	-375	-129	-61
127.	Kovaříček Jaroslav	CZE	4		185	138	145	169	176	171	6	185	984	0	984	164,00	-376	-130	-62
128.	Vondráček Adam	CZE	13		149	181	164	155	173	159	6	181	981	0	981	163,50	-379	-133	-65
129.	Morávková Vendula	CZE	9	8	158	152	158	163	144	158	6	163	933	48	981	155,50	-379	-133	-65
130.	Plechata Tomáš	CZE	15	10	152	147	120	163	146	191	6	191	919	60	979	153,17	-381	-135	-67
131.	Krepindl Tomáš	CZE	8		214	146	170	175	147	123	6	214	975	0	975	162,50	-385	-139	-71
132.	Vrána Petr	CZE	10		144	201	159	170	179	122	6	201	975	0	975	162,50	-385	-139	-71
133.	Bikár Peter	SVK	2		179	165	172	152	138	169	6	179	975	0	975	162,50	-385	-139	-71
134.	Zvěřina Michal	CZE	13		168	160	148	161	146	190	6	190	973	0	973	162,17	-387	-141	-73
135.	Ondra Patrik	AUT	11		161	170	125	152	187	178	6	187	973	0	973	162,17	-387	-141	-73
136.	Lukeš Vladimír	CZE	6		116	209	175	169	132	166	6	209	967	0	967	161,17	-393	-147	-79
137.	Husár Marek	SVK	13		208	162	171	127	133	166	6	208	967	0	967	161,17	-393	-147	-79
138.	Podešva Zdeněk	CZE	6		164	120	143	181	200	157	6	200	965	0	965	160,83	-395	-149	-81



Pl.	Player	Country	Squad	Hdc	G1	G2	G3	G4	G5	G6	Games	Max.	Pin G.1-6	Sum. Hdc.	Pin 1-6 with Hdc	Average G.1-6	Diff.to Lead.	Diff.to 48th Place	Diff.to 84th Place
139.	Bora František	CZE	2		134	196	137	185	159	154	6	196	965	0	965	160,83	-395	-149	-81
140.	Hoflinger Helmut	AUT	11		172	180	192	149	130	141	6	192	964	0	964	160,67	-396	-150	-82
141.	Vopička Karel	CZE	13		153	179	213	171	113	133	6	213	962	0	962	160,33	-398	-152	-84
142.	Vilášek Stanislav	CZE	4		159	190	160	147	145	160	6	190	961	0	961	160,17	-399	-153	-85
143.	Jašek Karel	CZE	3		142	194	165	125	200	133	6	200	959	0	959	159,83	-401	-155	-87
144.	Ferenholc Tadeusz	POL	15		182	151	135	163	170	152	6	182	953	0	953	158,83	-407	-161	-93
145.	Jakubík Tomáš	CZE	15		128	148	181	165	161	169	6	181	952	0	952	158,67	-408	-162	-94
146.	Vrábel Stanislav	CZE	4		179	159	164	155	137	158	6	179	952	0	952	158,67	-408	-162	-94
147.	Smetana David	CZE	6		131	158	161	155	177	166	6	177	948	0	948	158,00	-412	-166	-98
148.	Štýbnarová Nikol	CZE	8	8	157	148	166	132	148	147	6	166	898	48	946	149,67	-414	-168	-100
149.	Lébrová Jana ml.	CZE	5	8	132	147	152	164	166	135	6	166	896	48	944	149,33	-416	-170	-102
150.	Schiner Dan	CZE	8		147	172	143	170	128	183	6	183	943	0	943	157,17	-417	-171	-103
151.	Wustinger Monika	AUT	9	8	114	125	135	189	173	155	6	189	891	48	939	148,50	-421	-175	-107
152.	Wisniewski Blažej	POL	15		141	145	174	157	136	186	6	186	939	0	939	156,50	-421	-175	-107
153.	Heyer Wolfgang	AUT	9		131	134	172	166	175	160	6	175	938	0	938	156,33	-422	-176	-108
154.	Richter Aleš	CZE	4		182	183	122	143	132	174	6	183	936	0	936	156,00	-424	-178	-110
155.	Matejka Andreas	AUT	11		172	144	154	168	167	129	6	172	934	0	934	155,67	-426	-180	-112
156.	Fojtík Roman	CZE	12		122	181	139	153	165	173	6	181	933	0	933	155,50	-427	-181	-113
157.	Pargáč Peter	SVK	15		203	139	148	169	126	145	6	203	930	0	930	155,00	-430	-184	-116
158.	Mašková Yvona	CZE	8	8	129	131	170	145	160	147	6	170	882	48	930	147,00	-430	-184	-116
159.	Kocman Lukáš	CZE	12		143	159	156	143	183	140	6	183	924	0	924	154,00	-436	-190	-122
160.	Černý František	CZE	8		140	155	160	164	150	154	6	164	923	0	923	153,83	-437	-191	-123
161.	Peřina Stanislav	CZE	11		115	156	163	175	157	155	6	175	921	0	921	153,50	-439	-193	-125



Pl.	Player	Country	Squad	Hdc	G1	G2	G3	G4	G5	G6	Games	Max.	Pin G.1-6	Sum. Hdc.	Pin 1-6 with Hdc	Average G.1-6	Diff.to Lead.	Diff.to 48th Place	Diff.to 84th Place
162.	Kyncl Karel	CZE	4		155	138	155	150	160	161	6	161	919	0	919	153,17	-441	-195	-127
163.	Kukák Martin	CZE	7		140	146	198	138	166	128	6	198	916	0	916	152,67	-444	-198	-130
164.	Galba Pavol	SVK	7		119	138	192	182	127	153	6	192	911	0	911	151,83	-449	-203	-135
165.	Štícha Bohumil	CZE	8		158	135	146	141	156	174	6	174	910	0	910	151,67	-450	-204	-136
166.	Daněk Antonín	CZE	3		151	140	139	182	139	152	6	182	903	0	903	150,50	-457	-211	-143
167.	Slabik Lukasz	POL	14		146	130	139	172	125	185	6	185	897	0	897	149,50	-463	-217	-149
168.	Gomola Břetislav	CZE	2		173	165	159	142	113	145	6	173	897	0	897	149,50	-463	-217	-149
169.	Krajčovič Branislav	SVK	7		156	138	122	184	141	148	6	184	889	0	889	148,17	-471	-225	-157
170.	Štaudová Renata	CZE	4	8	121	134	146	138	166	134	6	166	839	48	887	139,83	-473	-227	-159
171.	Faktor Peter	SVK	7		165	159	150	124	151	135	6	165	884	0	884	147,33	-476	-230	-162
172.	Hradil Jaroslav	CZE	6		136	161	144	145	169	117	6	169	872	0	872	145,33	-488	-242	-174
173.	Mičánek Miroslav	CZE	13		138	117	183	104	159	163	6	183	864	0	864	144,00	-496	-250	-182
174.	Kratochvíl Libor	CZE	11		149	126	160	148	119	157	6	160	859	0	859	143,17	-501	-255	-187
175.	Vančák Vladimír	CZE	8		108	133	121	154	139	167	6	167	822	0	822	137,00	-538	-292	-224
176.	Luckner Markus	AUT	11		115	107	143	128	124	185	6	185	802	0	802	133,67	-558	-312	-244