



Pl.	Player	Country	Squad	Hdc	G1	G2	G3	G4	G5	G6	Games	Max.	Pin G.1-6	Sum. Hdc.	Pin 1-6 with Hdc	Average G.1-6	Diff.to Lead.	Diff.to 48th Place	Diff.to 84th Place
1.	Mužík Michal	CZE	8	10	212	234	191	219	168	204	6	234	1 228	60	1 288	204,67	0	226	293
2.	Podolský Jan	CZE	2		268	189	144	235	224	184	6	268	1 244	0	1 244	207,33	-44	182	249
3.	Bitto Ladislav	SVK	6		169	186	222	212	210	235	6	235	1 234	0	1 234	205,67	-54	172	239
4.	Lébrová Jana st.	CZE	6	8	194	160	158	233	188	234	6	234	1 167	48	1 215	194,50	-73	153	220
5.	Fotr Ivan	CZE	8		179	245	148	223	212	201	6	245	1 208	0	1 208	201,33	-80	146	213
6.	Vinklárek Pavel	CZE	3		201	210	214	210	157	211	6	214	1 203	0	1 203	200,50	-85	141	208
7.	Štýbnarová Svatava	CZE	6	8	148	211	181	173	221	214	6	221	1 148	48	1 196	191,33	-92	134	201
8.	Spáčil Jan	CZE	3		171	245	174	221	171	213	6	245	1 195	0	1 195	199,17	-93	133	200
9.	Pajak Mirek	POL	8		193	185	189	166	268	189	6	268	1 190	0	1 190	198,33	-98	128	195
10.	Šimek Martin	CZE	3		233	210	189	180	205	166	6	233	1 183	0	1 183	197,17	-105	121	188
11.	Hubáček Aleš	CZE	3		192	181	202	163	200	241	6	241	1 179	0	1 179	196,50	-109	117	184
12.	Lorenc Jaroslav	CZE	8		216	158	211	210	194	188	6	216	1 177	0	1 177	196,17	-111	115	182
13.	Kala Rostislav	CZE	3		203	172	177	234	213	167	6	234	1 166	0	1 166	194,33	-122	104	171
14.	Pittesser Alexander	AUT	9		211	201	190	183	218	156	6	218	1 159	0	1 159	193,17	-129	97	164
15.	Hedl Marcel	SVK	7		188	190	236	180	189	166	6	236	1 149	0	1 149	191,50	-139	87	154
16.	Pajak Darja	POL	5	8	161	184	226	170	188	171	6	226	1 100	48	1 148	183,33	-140	86	153
17.	Kutina Karel	CZE	8		191	135	223	209	195	195	6	223	1 148	0	1 148	191,33	-140	86	153
18.	Bikár Mikuláš	SVK	2		149	177	199	219	225	173	6	225	1 142	0	1 142	190,33	-146	80	147
19.	Pekárek Martin	CZE	2		200	160	176	212	199	194	6	212	1 141	0	1 141	190,17	-147	79	146
20.	Kolář Jan st.	CZE	1		176	232	232	175	161	163	6	232	1 139	0	1 139	189,83	-149	77	144
21.	Talpa Marek	CZE	5	10	139	141	148	202	246	198	6	246	1 074	60	1 134	179,00	-154	72	139
22.	Čech Jaromír	CZE	2		167	216	178	231	189	144	6	231	1 125	0	1 125	187,50	-163	63	130
23.	Harašta Jiří	CZE	4		162	201	137	216	205	202	6	216	1 123	0	1 123	187,17	-165	61	128




Pl.	Player	Country	Squad	Hdc	G1	G2	G3	G4	G5	G6	Games	Max.	Pin G.1-6	Sum. Hdc.	Pin 1-6 with Hdc	Average G.1-6	Diff.to Lead.	Diff.to 48th Place	Diff.to 84th Place
24.	Deák Bohumil	CZE	4		175	222	181	167	190	186	6	222	1 121	0	1 121	186,83	-167	59	126
25.	Matějů Filip	CZE	6		219	179	223	158	138	200	6	223	1 117	0	1 117	186,17	-171	55	122
26.	Nováková Veronika	CZE	9	8	213	158	168	175	204	150	6	213	1 068	48	1 116	178,00	-172	54	121
27.	Štaud Ctirad	CZE	7		177	226	209	182	174	147	6	226	1 115	0	1 115	185,83	-173	53	120
28.	Malý Ivan	CZE	2		184	202	171	206	157	195	6	206	1 115	0	1 115	185,83	-173	53	120
29.	Breindlová Anna	CZE	9	8	190	184	212	169	158	153	6	212	1 066	48	1 114	177,67	-174	52	119
30.	Homola Ladislav	CZE	8		245	207	152	171	152	185	6	245	1 112	0	1 112	185,33	-176	50	117
31.	Marval Michal	CZE	5		157	179	163	224	220	167	6	224	1 110	0	1 110	185,00	-178	48	115
32.	Skopelidis Valeriy	UKR	9		139	170	193	201	224	181	6	224	1 108	0	1 108	184,67	-180	46	113
33.	Čepelák Jan	CZE	1		152	197	193	158	204	195	6	204	1 099	0	1 099	183,17	-189	37	104
34.	Loučka Michal	CZE	5		165	208	177	192	172	184	6	208	1 098	0	1 098	183,00	-190	36	103
35.	Křížka Filip	CZE	8		243	211	127	202	171	142	6	243	1 096	0	1 096	182,67	-192	34	101
36.	Florík Petr	CZE	4		167	190	207	163	165	201	6	207	1 093	0	1 093	182,17	-195	31	98
37.	Juřena Jan	CZE	4		181	176	216	160	181	176	6	216	1 090	0	1 090	181,67	-198	28	95
38.	Fotrová Lenka	CZE	8	8	175	163	163	135	179	226	6	226	1 041	48	1 089	173,50	-199	27	94
39.	Pajak Božena	POL	5	8	175	234	136	172	168	155	6	234	1 040	48	1 088	173,33	-200	26	93
40.	Lanč Radek	CZE	9		165	167	198	194	203	159	6	203	1 086	0	1 086	181,00	-202	24	91
41.	Kuciak Roman	SVK	7		187	203	179	157	180	168	6	203	1 074	0	1 074	179,00	-214	12	79
42.	Dyršmíd Roman	CZE	5		155	215	150	166	234	152	6	234	1 072	0	1 072	178,67	-216	10	77
43.	Oliva Miroslav	CZE	9		187	180	166	210	170	158	6	210	1 071	0	1 071	178,50	-217	9	76
44.	Morrisson Bill	USA	4		123	182	187	168	195	215	6	215	1 070	0	1 070	178,33	-218	8	75
45.	Dvořáček Pavel	CZE	3		189	166	158	211	197	146	6	211	1 067	0	1 067	177,83	-221	5	72
46.	Kurzveil Jiří	CZE	1		163	222	167	162	192	159	6	222	1 065	0	1 065	177,50	-223	3	70



Pl.	Player	Country	Squad	Hdc	G1	G2	G3	G4	G5	G6	Games	Max.	Pin G.1-6	Sum. Hdc.	Pin 1-6 with Hdc	Average G.1-6	Diff.to Lead.	Diff.to 48th Place	Diff.to 84th Place
47.	Koník Miroslav	SVK	8		190	201	169	162	182	161	6	201	1 065	0	1 065	177,50	-223	3	70
48.	Pospíšil Radek	SVK	8		232	199	151	168	153	159	6	232	1 062	0	1 062	177,00	-226	0	67
49.	Kulhánek Vratislav	CZE	1		192	181	201	168	156	163	6	201	1 061	0	1 061	176,83	-227	-1	66
50.	Pittesser Georg	AUT	9		136	157	201	190	200	176	6	201	1 060	0	1 060	176,67	-228	-2	65
51.	Hanusíková Blanka	CZE	3	8	187	170	169	146	168	169	6	187	1 009	48	1 057	168,17	-231	-5	62
52.	Wehrberger Karel	CZE	3		227	163	155	208	149	151	6	227	1 053	0	1 053	175,50	-235	-9	58
53.	Drtil Lukáš	CZE	5	10	157	153	179	136	163	205	6	205	993	60	1 053	165,50	-235	-9	58
54.	Grošelj Boris	SLO	7		175	141	180	173	171	212	6	212	1 052	0	1 052	175,33	-236	-10	57
55.	Koráb Jan	CZE	6		100	189	247	175	179	156	6	247	1 046	0	1 046	174,33	-242	-16	51
56.	Hanzl Zbyněk	CZE	5		154	205	146	181	181	179	6	205	1 046	0	1 046	174,33	-242	-16	51
57.	Pindurová Jana	CZE	8	8	143	171	210	145	150	178	6	210	997	48	1 045	166,17	-243	-17	50
58.	Gapinski Kuba	POL	9		157	188	159	193	209	139	6	209	1 045	0	1 045	174,17	-243	-17	50
59.	Komínek Petr	CZE	2		173	158	201	139	202	168	6	202	1 041	0	1 041	173,50	-247	-21	46
60.	Krejčí Jarmila	CZE	4	8	180	160	147	125	180	199	6	199	991	48	1 039	165,17	-249	-23	44
61.	Volšičková Michaela	CZE	5	8	149	160	186	175	155	165	6	186	990	48	1 038	165,00	-250	-24	43
62.	Van Glabbeek Erik	NED	6		169	169	153	148	166	232	6	232	1 037	0	1 037	172,83	-251	-25	42
63.	Fencl Boris	CZE	3		172	187	156	191	174	157	6	191	1 037	0	1 037	172,83	-251	-25	42
64.	Homola Lukáš	CZE	9	10	151	178	155	150	170	173	6	178	977	60	1 037	162,83	-251	-25	42
65.	Hnilica František	CZE	8		161	177	162	201	154	174	6	201	1 029	0	1 029	171,50	-259	-33	34
66.	Šeděnka Luděk	CZE	6		164	164	160	199	181	161	6	199	1 029	0	1 029	171,50	-259	-33	34
67.	Křesťan Miroslav	CZE	4		154	142	183	210	156	180	6	210	1 025	0	1 025	170,83	-263	-37	30
68.	Růžek Jan	CZE	6		165	202	172	220	158	107	6	220	1 024	0	1 024	170,67	-264	-38	29
69.	Klepáček Adolf	CZE	8		165	178	139	158	179	204	6	204	1 023	0	1 023	170,50	-265	-39	28



Pl.	Player	Country	Squad	Hdc	G1	G2	G3	G4	G5	G6	Games	Max.	Pin G.1-6	Sum. Hdc.	Pin 1-6 with Hdc	Average G.1-6	Diff.to Lead.	Diff.to 48th Place	Diff.to 84th Place
70.	Kolářová Hana	CZE	1	8	178	150	173	168	139	167	6	178	975	48	1 023	162,50	-265	-39	28
71.	Orsava Radek	CZE	3		144	179	140	209	145	200	6	209	1 017	0	1 017	169,50	-271	-45	22
72.	Lojek Bohuslav	CZE	8		180	182	180	153	189	133	6	189	1 017	0	1 017	169,50	-271	-45	22
73.	Linke Andrzej	POL	1		155	166	164	191	170	168	6	191	1 014	0	1 014	169,00	-274	-48	19
74.	Sedláček Daniel	CZE	8		205	192	167	155	152	140	6	205	1 011	0	1 011	168,50	-277	-51	16
75.	Bohačík Milan	CZE	4		176	179	157	169	161	168	6	179	1 010	0	1 010	168,33	-278	-52	15
76.	Mrázek Jan	CZE	8		182	185	195	168	138	138	6	195	1 006	0	1 006	167,67	-282	-56	11
77.	Richter Michal	CZE	4		190	146	162	154	168	184	6	190	1 004	0	1 004	167,33	-284	-58	9
78.	Opatrná Jana	CZE	1	8	137	168	162	171	169	147	6	171	954	48	1 002	159,00	-286	-60	7
79.	Zajkowski Marcin	POL	8		155	179	204	151	178	134	6	204	1 001	0	1 001	166,83	-287	-61	6
80.	Konečný Pavel	CZE	4		200	203	132	167	149	149	6	203	1 000	0	1 000	166,67	-288	-62	5
81.	Lenting Ronnie	NED	2		160	157	176	165	190	152	6	190	1 000	0	1 000	166,67	-288	-62	5
82.	Indra Martin	CZE	4		187	156	154	168	189	146	6	189	1 000	0	1 000	166,67	-288	-62	5
83.	Volný Jaromír	CZE	2		182	147	145	158	180	187	6	187	999	0	999	166,50	-289	-63	4
84.	Kovář Miroslav	CZE	3		164	155	125	169	164	218	6	218	995	0	995	165,83	-293	-67	0
85.	Pittesser Sonja	AUT	9	8	157	162	158	155	150	163	6	163	945	48	993	157,50	-295	-69	-2
86.	Stulík Jiří	CZE	9		222	169	121	166	147	165	6	222	990	0	990	165,00	-298	-72	-5
87.	Schindler Radek	CZE	4		123	177	156	172	205	156	6	205	989	0	989	164,83	-299	-73	-6
88.	Opatrný Pavel	CZE	2		160	142	164	179	149	192	6	192	986	0	986	164,33	-302	-76	-9
89.	Mikeš Václav	CZE	7		168	187	191	123	190	127	6	191	986	0	986	164,33	-302	-76	-9
90.	Langer Christian	AUT	9		187	120	178	165	152	184	6	187	986	0	986	164,33	-302	-76	-9
91.	Hromek Jiří	CZE	7		171	157	149	171	141	196	6	196	985	0	985	164,17	-303	-77	-10
92.	Kovaříček Jaroslav	CZE	4		185	138	145	169	176	171	6	185	984	0	984	164,00	-304	-78	-11




Pl.	Player	Country	Squad	Hdc	G1	G2	G3	G4	G5	G6	Games	Max.	Pin G.1-6	Sum. Hdc.	Pin 1-6 with Hdc	Average G.1-6	Diff.to Lead.	Diff.to 48th Place	Diff.to 84th Place
93.	Morávková Vendula	CZE	9	8	158	152	158	163	144	158	6	163	933	48	981	155,50	-307	-81	-14
94.	Krepindl Tomáš	CZE	8		214	146	170	175	147	123	6	214	975	0	975	162,50	-313	-87	-20
95.	Bikár Peter	SVK	2		179	165	172	152	138	169	6	179	975	0	975	162,50	-313	-87	-20
96.	Vrána Roman	CZE	3		148	157	196	135	167	168	6	196	971	0	971	161,83	-317	-91	-24
97.	Lukeš Vladimír	CZE	6		116	209	175	169	132	166	6	209	967	0	967	161,17	-321	-95	-28
98.	Podešva Zdeněk	CZE	6		164	120	143	181	200	157	6	200	965	0	965	160,83	-323	-97	-30
99.	Bora František	CZE	2		134	196	137	185	159	154	6	196	965	0	965	160,83	-323	-97	-30
100.	Vilášek Stanislav	CZE	4		159	190	160	147	145	160	6	190	961	0	961	160,17	-327	-101	-34
101.	Jašek Karel	CZE	3		142	194	165	125	200	133	6	200	959	0	959	159,83	-329	-103	-36
102.	Vrábel Stanislav	CZE	4		179	159	164	155	137	158	6	179	952	0	952	158,67	-336	-110	-43
103.	Smetana David	CZE	6		131	158	161	155	177	166	6	177	948	0	948	158,00	-340	-114	-47
104.	Štýbnarová Nikol	CZE	8	8	157	148	166	132	148	147	6	166	898	48	946	149,67	-342	-116	-49
105.	Kwiatkowski Karol	POL	5		170	145	154	170	166	140	6	170	945	0	945	157,50	-343	-117	-50
106.	Lébrová Jana ml.	CZE	5	8	132	147	152	164	166	135	6	166	896	48	944	149,33	-344	-118	-51
107.	Schiner Dan	CZE	8		147	172	143	170	128	183	6	183	943	0	943	157,17	-345	-119	-52
108.	Wustinger Monika	AUT	9	8	114	125	135	189	173	155	6	189	891	48	939	148,50	-349	-123	-56
109.	Heyer Wolfgang	AUT	9		131	134	172	166	175	160	6	175	938	0	938	156,33	-350	-124	-57
110.	Richter Aleš	CZE	4		182	183	122	143	132	174	6	183	936	0	936	156,00	-352	-126	-59
111.	Mašková Yvona	CZE	8	8	129	131	170	145	160	147	6	170	882	48	930	147,00	-358	-132	-65
112.	Černý František	CZE	8		140	155	160	164	150	154	6	164	923	0	923	153,83	-365	-139	-72
113.	Kyncl Karel	CZE	4		155	138	155	150	160	161	6	161	919	0	919	153,17	-369	-143	-76
114.	Pittesser Bernhard	AUT	9		152	134	141	146	194	151	6	194	918	0	918	153,00	-370	-144	-77
115.	Kukák Martin	CZE	7		140	146	198	138	166	128	6	198	916	0	916	152,67	-372	-146	-79

BOWLING

magazín



CZECH OPEN



2009



Pl.	Player	Country	Squad	Hdc	G1	G2	G3	G4	G5	G6	Games	Max.	Pin G.1-6	Sum. Hdc.	Pin 1-6 with Hdc	Average G.1-6	Diff.to Lead.	Diff.to 48th Place	Diff.to 84th Place
116.	Galba Pavol	SVK	7		119	138	192	182	127	153	6	192	911	0	911	151,83	-377	-151	-84
117.	Štícha Bohumil	CZE	8		158	135	146	141	156	174	6	174	910	0	910	151,67	-378	-152	-85
118.	Daněk Antonín	CZE	3		151	140	139	182	139	152	6	182	903	0	903	150,50	-385	-159	-92
119.	Gomola Břetislav	CZE	2		173	165	159	142	113	145	6	173	897	0	897	149,50	-391	-165	-98
120.	Hoflinger Helmut	AUT	9		111	115	151	151	165	202	6	202	895	0	895	149,17	-393	-167	-100
121.	Pospíšilová Veronika	SVK	9	8	157	128	117	145	146	153	6	157	846	48	894	141,00	-394	-168	-101
122.	Krajčovič Branislav	SVK	7		156	138	122	184	141	148	6	184	889	0	889	148,17	-399	-173	-106
123.	Štaudová Renata	CZE	4	8	121	134	146	138	166	134	6	166	839	48	887	139,83	-401	-175	-108
124.	Faktor Peter	SVK	7		165	159	150	124	151	135	6	165	884	0	884	147,33	-404	-178	-111
125.	Hradil Jaroslav	CZE	6		136	161	144	145	169	117	6	169	872	0	872	145,33	-416	-190	-123
126.	Matejka Andreas	AUT	9		126	138	138	123	136	163	6	163	824	0	824	137,33	-464	-238	-171
127.	Vančák Vladimír	CZE	8		108	133	121	154	139	167	6	167	822	0	822	137,00	-466	-240	-173