





## Total qualification results Girls Teams

[<< Back](#) [Print this page](#)

Name	Country	1	2	3	4	5	6	Total pins	Team pins	Team avg
1. Elin Adolfsson	 SWE	203	222	182	179	268	184	1238	<b>4868</b>	202,8
Isabell Hultin		219	203	178	210	196	162	1168		
Joline Persson Planefors		172	200	249	170	226	192	1209		
Sandra Andersson		205	192	222	201	221	212	1253		
		799	817	831	760	911	750			
2. Danielle Hopcroft	 ENG	256	218	201	188	179	197	1239	<b>4783</b>	199,3
Katrina MacIver		192	201	171	187	196	164	1111		
Laura Ellis		192	190	233	203	232	214	1264		
Nikki Beard		245	187	181	158	215	183	1169		
		885	796	786	736	822	758			
3. Liat Vizenfeld	 ISR	198	200	247	163	201	243	1252	<b>4779</b>	199,1
Mor Dayan		191	209	167	196	181	177	1121		
Shahaf Antin		233	202	201	222	212	202	1272		
Shir Levy		193	188	174	177	225	177	1134		
		815	799	789	758	819	799			
4. Jenni Styrman	 FIN	161	148	212	153	158	223	1055	<b>4624</b>	192,7
Roosa Lundén		210	242	146	224	203	157	1182		
Salla Mäkelä		180	198	242	213	200	215	1248		
Sanna Pasanen		194	203	164	212	167	199	1139		
		745	791	764	802	728	794			
5. Bernadette Schijf	 NED	198	191	215	192	170	222	1188	<b>4565</b>	190,2
Carmen Haandrikman		158	190	234	214	193	184	1173		
Chantal Jacobs		171	187	202	167	198	232	1157		
Jamilla Giesbert		158	192	163	177	163	194	1047		
		685	760	814	750	724	832			
6. Belinda Lupa	 GER	224	170	181	159	198	173	1105	<b>4524</b>	188,5
Katharina Koch		158	183	205	188	213	183	1130		
Sandra Matz		142	166	246	202	203	207	1166		
Sarah Steh		199	170	200	174	189	191	1123		
		723	689	832	723	803	754			
7. Camilla J. Søndberg	 DEN	210	151	161	171	183	188	1064	<b>4507</b>	187,8
Heidi B. Madsen		168	147	204	197	154	206	1076		
Malene U. Køhler		205	177	204	201	235	177	1199		
Pernille E. Kristensen		178	187	181	181	209	232	1168		
		761	662	750	750	781	803			
8. Jeanett Haavelmoen Johansen	 NOR	215	195	170	245	169	196	1190	<b>4388</b>	182,8
Line Berg Almestrand		187	189	187	170	236	200	1169		
Marthe Hegna Karlberg		198	151	178	175	146	162	1010		
Miriam Lindgaard Stivang		183	160	174	153	160	189	1019		
		783	695	709	743	711	747			
9. Daria Voronkova	 RUS	202	202	164	187	167	178	1100	<b>4384</b>	182,7
Kristina Kryl		205	172	174	202	189	171	1113		
Ksenia Karaseva		187	172	161	174	181	192	1067		
Polina Kosyakova		183	207	167	193	161	193	1104		
		777	753	666	756	698	734			
10. Nikola Marvalová	 CZE	201	166	171	209	170	210	1127	<b>4325</b>	180,2
Pavla Nováčková		174	193	170	157	189	210	1093		
Vendula Morávková		164	186	149	169	155	138	961		
Veronika Nováková		190	191	195	188	170	210	1144		

			729	736	685	723	684	768		
11.	Natasha Ross	 SCO	232	224	190	186	229	185	1246	<b>4305</b> 179,4
	Pauline Chung		131	218	157	155	160	169	990	
	Stephanie Fisher		126	226	145	157	201	210	1065	
	Tania Yusaf		164	169	136	183	156	196	1004	
			653	837	628	681	746	760		
12.	Annabelle Jean	 FRA	179	190	179	188	172	169	1077	<b>4296</b> 179,0
	Laurene Bouillier		180	210	175	150	210	190	1115	
	Solene Goron		155	201	208	200	194	170	1128	
	Stephanie Dbourg		188	147	181	167	143	150	976	
			702	748	743	705	719	679		
13.	Ezgi Gumus	 TUR	169	159	196	136	204	121	985	<b>3724</b> 155,2
	Hande Yesilkaya		118	144	179	170	209	146	966	
	Melisa Ata		148	138	155	174	168	137	920	
	Serenay Kurt		156	126	147	138	144	142	853	
			591	567	677	618	725	546		
14.	Carrienne Rogers	 WLS	98	189	155	142	154	179	917	<b>3430</b> 142,9
	Kelly Jones		121	162	126	177	150	153	889	
	Natasha Newman		126	122	134	152	128	155	817	
	Taylor Rae		119	138	141	133	130	146	807	
			464	611	556	604	562	633		